

zaslat
by alsendo



Ako správne zabalit' pneumatiky

Správne balenie je základ

Pneumatiky doručíme s TOPTRANS po celom Slovensku aj do Česka

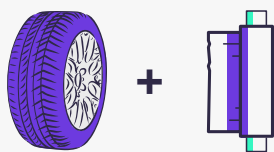
S našim partnerom TOPTRANS pošlete pneumatiky po celej Slovenskej republike aj do Česka. Z pohľadu dopravcov však ide o atypické zásielky – tzn. že kuriérom sa s nimi horšie manipuluje, tieto zásielky sú ťažké a môžu prípadne poničiť ostatné balíky, ktoré sú v preprave. Preto je nutné dbať na správne zvolené balenie. Jedine tak zaistíme, že budú pneumatiky doručené v poriadku a bez zdržania tam, kam patria.



Prosíme, dôkladne si prečítajte tento manuál a pri balení pneumatík sa ním riadte – balenie pneumatík sa líši podľa toho, či posielate iba gumy bez ráfika či s diskom. Nezabudnite, že za správnosť balenia je vždy zodpovedný odosielateľ zásielky.

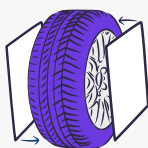
► Ako pneumatiky zabaliť?

Balenie pomocou strečovej fólie



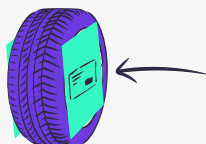
Na balenie môžete použiť priehľadnú aj nepriehľadnú fóliu. Vyberte si fóliu, ktorá je vyrobená z materiálu odolného proti roztrhnutiu. Po zabalení musí pokrývať aspoň 3/4 pneumatiky a najmenej v troch vrstvách.

Zakrytie pneumatík kartónom



Ak vám nevyhovuje baliť pneumatiky do strečovej fólie, môžete použiť aj kartón. Jednoducho zakryte stredy pneumatík kusmi kartónu tak, aby nehrozilo, že sa v ich strede zachytí nejaká menšia zásielka.

Kde získam prepravný štítok?



So štítkom si hlavu nelámate. Kuriér ho privezie so sebou na adresu vyzdvihnutia a váš balík ním označí. Vy si len skontrolujte, že štítok na zásielke pevne drží a že sú na ňom uvedené správne informácie zodpovedajúce vašej zásielke.

Poslať pneumatiky s TOPTRANS

Pneumatiky bez diskov



V takom prípade môžete poslať dve gumy ako jednu zásielku. Pneumatiky sú veľmi odolné, nie je potreba špeciálnych výplní na ich balenie - dopravca TOPTRANS triedi zásielky ručne. Stačí ich k sebe iba pevne zviazať strečovou fóliou a prelepiť lepiacou páskou. U pneumatík R19 a vyšších balte každú pneumatiku zvlášť.

Pneumatiky s diskami



Pneumatiky s ráfikmi je vhodné posielat' každú zvlášť. Ráfiky sa totiž môžu ľahko poškriabať. Pneumatiky taktiež zabalte do strečovej fólie, ešte predtým si ale vystrihnite kartón a priložte ho z oboch strán k ráfiku. Tieto kartónové pláty môžete ešte upevniť lepiacou páskou.

Ak si nie ste istí, ako správne zabalit' pneumatiky, neváhajte nás kontaktovať. Radi vám poradíme.

 +421 221 026 139



Začnite využívať výhody modernej internetovej prepravnej služby ešte dnes



80 700+

recenzií služby



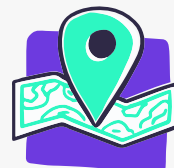
187 100+

aktívnych zákazníkov



500 000+

doručených zásielok ročne



9 let

skúsenosti na trhu